

راهنمای نقش رابط بهداشت

رابط بهداشت وظایف ذیل را برعهده دارد:

- 1- ثبت نام افرادی که مستقیماً به بیمارستان مراجعه کرده و قبلاً در سامانه ثبت نام نشده‌اند.
- 2- دریافت ارجاعات ارسالی از سطح یک (بهورز / پزشک)
- 3- ثبت نتیجه وضعیت بیمار پس از بستری
- 4- ثبت نتیجه وضعیت بیمار پس از ارجاع به مراکز تخصصی یا پذیرش

1- ثبت نام خدمت گیرنده:

اگر فرد قبلاً در سامانه سبب ثبت نام نشده است، از میز کار، آیکون "ثبت نام خدمت گیرندگان" را انتخاب کنید.



با انتخاب آیتم "ثبت نام خدمت گیرندگان"، وارد صفحه ذیل می شوید.

ثبت نام

...	ملیت
شماره ملی معتبر وارد نمایید	شماره ملی
<input type="checkbox"/> سن کمتر از 1 ماه است و هنوز شماره ملی دریافت نشده است	
...	سال تولد
	معرفی خانوار
اگر قبلاً یکی از اعضای خانوار ثبت نام شده است شماره ملی عضو خانوار ثبت نام شده را وارد کنید	
بعدی	

با کلیک بر روی کادر ملیت، ایرانی یا غیر ایرانی بودن خدمت گیرنده را تعیین کنید. در صورت انتخاب گزینه "غیر ایرانی"، کادر مربوط به کد ملی غیرفعال می شود و دیگر نیازی به پر کردن این کادر نیست. سپس مطابق تصویر فرم ثبت نام را تکمیل نمایید و در نهایت روی دکمه ثبت کلیک کنید.

ثبت نام

نام خانوادگی	شماره ملی <small>دریافت اطلاعات از ثبت احوال</small>	نام
<input type="text"/>	<input type="text"/>	<input type="text"/>
جنسیت	ملیت	تاریخ تولد
<input checked="" type="radio"/> مرد <input type="radio"/> زن	ایرانی	<input type="text" value="1365"/> <input type="text" value="04"/> <input type="text" value="01"/>
گروه خونی	نوع اقامت	تلفن ثابت (کد شهرستان)
<input type="text" value="..."/>	حاضر	<input type="text"/>
نوع جمعیت (سکونت)	مهدکودک/محل دوره/دانشگاه	تلفن همراه
شهری	...	<input type="text" value="09123456789"/>
پست الکترونیکی	صاحب تلفن	شماره تماس همراه کد شهر
<input type="text"/>	خدمت گیرنده	<input type="text"/>
✘ اطلاعات تکمیلی در این بخش الزامی است		
آدرس		
<input type="text"/>		
کد پستی	بیمه پایه اول	تاریخ اعتبار بیمه
<input type="text" value="1400000000"/>	تامین اجتماعی	<input type="text" value="1400"/> <input type="text" value="03"/> <input type="text" value="31"/>
شماره ملی پدر	شماره ملی مادر	کد خانوار
<input type="text"/>	<input type="text"/>	<input type="text" value="136500000000"/>
نسبت در خانوار	نوع شغل	سطح تحصیلات
سرپرست	آزاد	کارشناسی ارشد
مقطع تحصیلی	وضعیت تاهل	دارای همسر
...	تعداد فرزند	<input type="text"/>

نکته: تکمیل فیلدهای نام و نام خانوادگی، شماره ملی، تاریخ تولد، جنسیت، نوع جمعیت، تلفن همراه، صاحب تلفن، آدرس، نسبت در خانوار، بیمه و وضعیت تاهل در خانوار اجباری است و حتماً باید تکمیل گردد.

نکته: در صورتی که شخص خدمت گیرنده ایرانی باشد و کد ملی او به درستی وارد شده باشد، اطلاعاتی همچون نام و نام خانوادگی، شماره ملی، تاریخ تولد و جنسیت به صورت خودکار از سازمان ثبت احوال استعلام شده و در محل مربوطه وارد می شود. لازم بذکر است که اطلاعات فوق الذکر به هیچ عنوان قابل تغییر نمی باشند. در صورتی که شخص خدمت گیرنده با موفقیت در سامانه ثبت نام شود، سامانه موفقیت آمیز بودن ثبت نام را با پیغام زیر به کاربر اطلاع می دهد.

ثبت نام

×

عملیات با موفقیت انجام شد

شماره ملی: XXXXXXXXXX

کد خانوار: XXXXXXXXXX

ثبت نام جدید


انتخاب خدمت گیرنده و انجام مراقبت

نکته: در صورتیکه خدمت گیرنده به عنوان غیر ایرانی ثبت نام شده باشد، از کد ملی اختصاص داده شده در سامانه استفاده می شود.

2- ارجاعات دریافتی:

در صورتی که خدمت گیرنده به طور مستقیم از پایگاه سلامت / خانه بهداشت و یا مراکز سلامت به بیمارستان ارجاع شده باشد از میز کار و آیکون "ارجاعات دریافتی" را انتخاب کنید. در این صفحه لیست افراد ارجاع شده به بیمارستان نمایش داده می شود که امکان جستجو بر اساس فیلترهای مختلف وجود دارد.


رابط بهداشت
میز کار بیمارستان




نتیجه وضعیت بیمار پس از ارجاع به مراکز تخصصی یا پذیرش



نتیجه وضعیت بیمار پس از بستری



ارجاعات دریافتی



ثبت نام خدمت گیرندگان



ارجاعات دریافتی (1 مورد)

وضعیت ارجاع	کد ارجاع	از تاریخ	تا تاریخ	شماره ملی بیمار	نام بیمار	نام خانوادگی بیمار
...

شماره ملی ارجاع دهنده	شماره ملی بازخورد دهنده	نقش ارجاع دهنده	نقش بازخورد دهنده	وضعیت	جستجو
...

ردیف	کد ارجاع	از	تا	عنوان	شماره ملی خدمت گیرنده	ساعت	تاریخ	وضعیت	ارسال به ...
1	101000048160			رابط بهداشت بیمارستان	...	21:04	1398/12/15	خوانده نشده	ارسال به ...

ارجاعات دریافتی (1 مورد)

وضعیت ارجاع	کد ارجاع	از تاریخ	تا تاریخ	شماره ملی بیمار	نام بیمار	نام خانوادگی بیمار
...

شماره ملی ارجاع دهنده	شماره ملی بازخورد دهنده	نقش ارجاع دهنده	نقش بازخورد دهنده	وضعیت	جستجو
...

ردیف	کد ارجاع	از	تا	عنوان	شماره ملی خدمت گیرنده	ساعت	تاریخ	وضعیت	ارسال به ...
1	101000048160			رابط بهداشت بیمارستان	...	21:04	1398/12/15	خوانده نشده	ارسال به ...

ارجاعات دریافتی (1 مورد)

وضعیت ارجاع	کد ارجاع	از تاریخ	تا تاریخ	شماره ملی بیمار	نام بیمار	نام خانوادگی بیمار
...

شماره ملی ارجاع دهنده	شماره ملی بازخورد دهنده	نقش ارجاع دهنده	نقش بازخورد دهنده	وضعیت	جستجو
...

ردیف	کد ارجاع	از	تا	عنوان	شماره ملی خدمت گیرنده	ساعت	تاریخ	وضعیت	مشاهده
1	101000048160			رابط بهداشت بیمارستان	...	21:04	1398/12/15	خوانده نشده	مشاهده

پس از انتخاب خدمت دهنده از قسمت "ارسال به"، گزینه "مشاهده" را انتخاب کنید تا جزئیات ارجاع، نمایش داده شود و خدمت گیرنده انتخاب شود.

جزئیات ارجاع

بازگشت

تشخیص و درمان COVID19-غیرپزشک

نام بیمار : [نام بیمار]

شماره ملی بیمار : [شماره ملی بیمار]

سن : 33 سال و 8 ماه و 14 روز

مراقب سلامت : [مراقب سلامت]

محل خدمت : [محل خدمت]

سن زمان خدمت : 33 سال و 8 ماه و 14 روز

سوال ها

نمایه توده بدنی (BMI) : 0

درجه حرارت بدن : 38.5

سرفه خشک : **بلی**

گلودرد : **بلی**

تنگی نفس : **بلی**

ارز : **بلی**

اقدام

پیگیری فعال روزانه توسط مراقب سلامت یا بهورز

ارجاع به مراکز منتخب تخصصی

تایید

نکته: حتما ابتدا جزئیات "ارجاع دریافتی" را مشاهده و پس از آن طبق وضعیت خدمت گیرنده، یکی از گزینه‌های "نتیجه وضعیت بیمار پس از بستری" یا "نتیجه وضعیت بیمار پس از ارجاع به مراکز تخصصی یا پذیرش" انتخاب شود.

3- نتیجه وضعیت بیمار پس از بستری:

برای ثبت نتیجه بیمار COVID-19 پس از ارجاع، در میز کار رابط، مطابق تصویر ذیل آیکون مربوطه را انتخاب کنید.



در این صفحه شماره ملی خدمت گیرنده را وارد کنید .

نتیجه وضعیت بیمار پس از بستری

شماره ملی

جستجو

مطابق تصویر ذیل نتیجه بستری را ثبت و اطلاعات را ذخیره کنید.

نتیجه وضعیت بیمار پس از بستری

شماره ملی

جستجو

نتیجه بستری:

ترخیص و نیاز به مراقبت در منزل

1398/12/17

تاریخ

فوت بیمار

ذخیره

نام	نام خانوادگی	شماره ملی	نتیجه	توضیحات	تاریخ
-----	--------------	-----------	-------	---------	-------

در صورتیکه گزینه "فوت بیمار" انتخاب شود، تاریخ فوت و علت فوت ثبت شود.

نتیجه وضعیت بیمار پس از بستری

شماره ملی

جستجو

نتیجه بستری:

ترخیص و نیاز به مراقبت در منزل

فوت بیمار

تاریخ

علت فوت:

تست کرونای مثبت

مشکل حاد تنفسی

سایر

ذخیره

نکته: در صورتی که نتیجه بستری "ترخیص و نیاز به مراقبت در منزل" ثبت شود، بازخورد جهت اطلاع برای سطح یک (بهداشت) ارسال می‌شود و مراقبین سلامت / بهورزها امکان پیگیری و ادامه فرآیند تعریف شده برای بیمار را خواهند داشت.

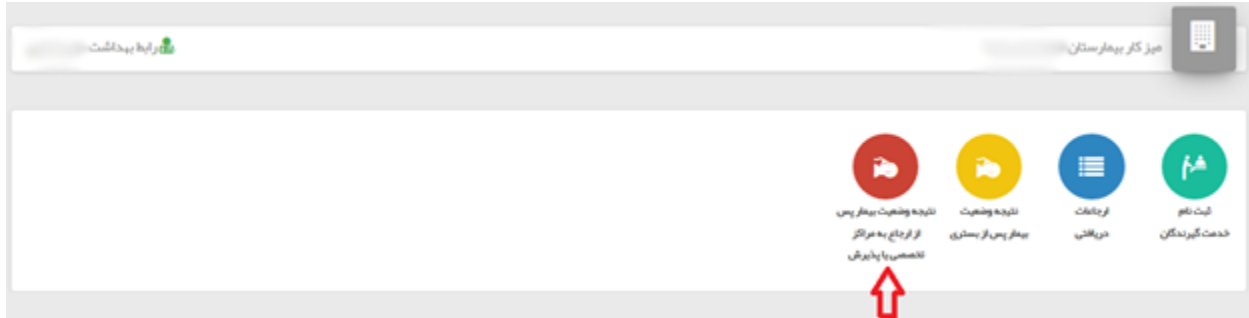
پیگیری غربالگری کرونا توسط کادر بهداشتی در مانی (1053 مورد)

شماره ملی سن از جنسیت تا جستجو

نام	نام خانوادگی	شماره ملی	سن	جنسیت	شماره تماس	وضعیت پیگیری
...	39 سال و 6 ماه و 16 روز	مرد	...	پیگیری اول، پیگیری دوم، پیگیری سوم، پیگیری چهارم، پیگیری پنجم
...	61 سال و 7 ماه و 16 روز	مرد	...	پیگیری اول، پیگیری دوم، پیگیری سوم، پیگیری چهارم، پیگیری پنجم
...	18 سال و 11 ماه و 16 روز	مرد	...	پیگیری اول، پیگیری دوم، پیگیری سوم، پیگیری چهارم، پیگیری پنجم
...	35 سال و 11 ماه و 16 روز	مرد	...	پیگیری اول، پیگیری دوم، پیگیری سوم، پیگیری چهارم، پیگیری پنجم
...	44 سال و 6 ماه و 16 روز	مرد	...	به پزشک ارجاع داده شد

4- نتیجه وضعیت بیمار پس از ارجاع به مراکز تخصصی یا پذیرش:

در صفحه میزکار آیکون "نتیجه وضعیت بیمار COVID-19 پس از بستری" را انتخاب کنید.

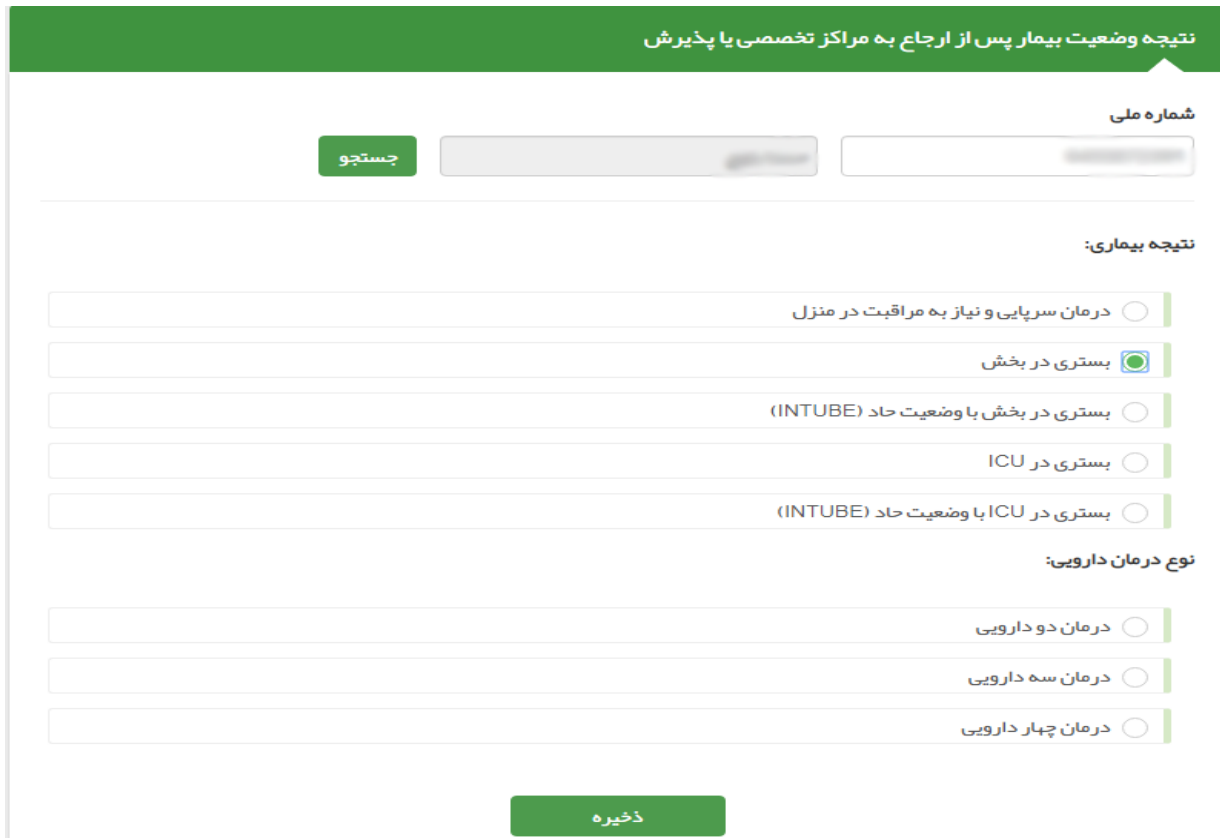


در این صفحه شماره ملی خدمت گیرنده را وارد کنید.



The form has a green header with the title 'نتیجه وضعیت بیمار پس از ارجاع به مراکز تخصصی یا پذیرش'. Below the header, there is a label 'شماره ملی' and a text input field. To the left of the input field is a green button labeled 'جستجو'.

مطابق تصویر ذیل نتیجه بیماری و نوع درمان دارویی را کنید.



The form has a green header with the title 'نتیجه وضعیت بیمار پس از ارجاع به مراکز تخصصی یا پذیرش'. Below the header, there is a label 'شماره ملی' and a text input field. To the left of the input field is a green button labeled 'جستجو'. Below the input field, there is a section titled 'نتیجه بیماری:' with five radio button options: 'درمان سرپایی و نیاز به مراقبت در منزل', 'بستری در بخش' (selected), 'بستری در بخش با وضعیت حاد (INTUBE)', 'بستری در ICU', and 'بستری در ICU با وضعیت حاد (INTUBE)'. Below this section, there is a section titled 'نوع درمان دارویی:' with three radio button options: 'درمان دو دارویی', 'درمان سه دارویی', and 'درمان چهار دارویی'. At the bottom of the form is a green button labeled 'ذخیره'.

نکته: در صورتی که نتیجه بیماری، "درمان سرپایی و نیاز به مراقبت در منزل" ثبت شود، بازخورد جهت اطلاع برای سطح یک (بهداشت) ارسال می‌شود و مراقب سلامت / بهورز امکان پیگیری و ادامه فرآیند از قبل تعریف شده برای بیمار را خواهند داشت.

پیگیری غربالگری کرونا توسط کادر بهداشتی درمانی (1053 مورد)

← پیگیری خوداظهاری کرونا در سایت سلامت

شماره ملی سن از تا جنسیت جستجو

نام	نام خانوادگی	شماره ملی	سن	جنسیت	شماره تماس	وضعیت پیگیری
...	39 سال و 6 ماه و 16 روز	مرد	...	پیگیری اول [پیگیری دوم] پیگیری سوم پیگیری چهارم پیگیری پنجم
...	61 سال و 7 ماه و 16 روز	مرد	...	پیگیری اول پیگیری دوم پیگیری سوم [پیگیری چهارم] پیگیری پنجم
...	18 سال و 11 ماه و 16 روز	مرد	...	پیگیری اول [پیگیری دوم] پیگیری سوم پیگیری چهارم پیگیری پنجم
...	35 سال و 11 ماه و 16 روز	مرد	...	پیگیری اول پیگیری دوم [پیگیری سوم] پیگیری چهارم پیگیری پنجم
...	44 سال و 6 ماه و 16 روز	مرد	...	به پزشک ارجاع داده شد